



 PROTECCIÓN OCULAR

**ECO LINE ANTEOJO DE SEGURIDAD  
TRANSPARENTE HC**

---

# ÍNDICE







## CONTENIDO

<b>SKU</b>	01
------------	----

### ESPAÑOL

Características	02
Instrucciones de montaje y ajuste	02
Instrucciones de limpieza	04
Certificaciones	04

## SKU

900558	Eco Line Anteojo de seguridad Transparente HC	 Argentina
900558	Eco Line Óculos de segurança Incolor HC	 Brasil
900558	Eco Line Anteojo de seguridad Transparente HC	 Chile
900558	Eco Line Anteojo de seguridad Transparente HC	 Colombia
900558	Eco Line Anteojo de seguridad Transparente HC	 México
900558	Eco Line Anteojo de seguridad Transparente HC	 Perú



## CARACTERÍSTICAS

- Diseñado para proteger el ojo contra golpes impacto de partículas polvo y chispas.
- Filtro UV.
- Lente de policarbonato.
- Incoloro: uso general.
- Antirrayadura (HC): película que protege el lente del deterioro natural por el manipuleo diario prolongando su vida útil y mejorando la visión.
- Diseño ojo de gato clásico elegante y económico.
- Su radio de curvatura y las patillas siguiendo la línea logran un calce perfecto a la cara.
- Tornillo de acero inoxidable.

## **INSTRUCCIONES DE MONTAJE Y AJUSTE**

### **LIMITACIONES Y ADVERTENCIAS**

1. Está fabricado con materiales de los que se espera no causen efectos adversos a la salud; sin embargo el contacto con la piel del usuario podría provocar alergias en individuos con alta sensibilidad. Si el protector está dañado deberá ser desechado y reemplazado. Este anteojito brinda la protección indicada en las especificaciones técnicas y conforme al marcado que presenta. Protectores oculares marcados con la letra “S” no deberían utilizarse cuando hay riesgo de impacto de partículas volantes duras afiladas o punzantes. Temperatura de operación: -5°C a +40°C.

## INSTRUCCIONES DE MONTAJE Y AJUSTE

### USO

1. La duración del anteojó una vez retirado de su embalaje original dependerá de la frecuencia y condiciones de uso. Para un uso diario se recomienda cambiarlo cada 6 meses pero bajo condiciones extremas el protector podría deteriorarse más rápido; en cualquiera de los casos deseche el producto y reemplácelo por uno nuevo. No intente repararlo.

## INSTRUCCIONES DE LIMPIEZA

1. Se recomienda la limpieza después de cada uso. Utilice un paño limpio humedecido en una disolución diluida de jabón líquido de uso doméstico en agua. No utilice fluidos desengrasantes clorados.

### ALMACENAMIENTO

1. Mantener en su embalaje original en lugar seco limpio alejado de la luz solar directa fuentes de alta temperatura vapores solventes o químicos. Temperatura: -5°C a +50°C / Humedad relativa ambiente < 80%.

## CERTIFICACIONES

- EN166
- Puede conocer en detalle los códigos certificados bajo las distintas normas internacionales consultándolas en nuestro sitio web [www.libus.com](http://www.libus.com) y descargando allí la documentación correspondiente que acompañan a las licencias.